

# Présentation du template Dokuwiki

Le thème Dokuwiki est installé par défaut avec le logiciel. Cette page présente les éléments présents sur la page principale et les liens vers la documentation du produit.



Sur ce site c'est le thème [Kiwiki](#) qui est utilisé par défaut.

## Haut de page

Nom du lien	Fonction	Documentation
<b>Logo</b> <sup>1)</sup>	Afficher la page d'accueil du site	<a href="#">logo</a>
<b>Mettre à jour le profil</b> <sup>2)</sup>	Modifier vos informations personnelles	<a href="#">informations enregistrées</a>
<b>Administrer</b> <sup>3)</sup>	Accéder au panneau d'administration	<a href="#">Panneau d'administration</a>
<b>S'identifier</b> ou <b>Se déconnecter</b>	Vous connecter ou Quitter votre session	<a href="#">Connexion</a>
<b>Rechercher</b>	Effectuer une recherche textuelle sur l'ensemble du site	<a href="#">Recherche</a>
<b>Derniers changements</b>	Consulter la liste des dernières modifications faites sur le site	<a href="#">Derniers changements</a>
<b>Gestionnaire multimédia</b>	Ouvrir la fenêtre du gestionnaire multimédia	<a href="#">Gestionnaire multimédia</a>
<b>Plan du site</b>	Ouvrir l'arbre des catégories et pages du site	<a href="#">Plan du site</a>
<b>Piste</b>	Affiche les pages qui viennent d'être consultées sur le wiki	<a href="#">Fil d'Ariane</a>

## Barre d'outils de page

Elle est affichée verticalement à droite de la page.





Nom du lien	Fonction	Documentation
<b>Modifier cette page</b> ou <b>Afficher cette page</b>	Afficher la fenêtre d'édition de la page ou Revenir à l'affichage standard	<a href="#">Fenêtre d'édition</a>
<b>Anciennes révisions</b>	Afficher l'historique des versions précédentes de la page	<a href="#">Anciennes révisions</a>
<b>Liens de retour</b>	Afficher la liste des pages pointant sur la page	<a href="#">Rétroliens</a>
<b>Gérer les abonnements</b>	S'abonner aux modifications de la page ou de la catégorie en cours <sup>4)</sup>	<a href="#">Abonnement par courriel</a>
Exporter en PDF	Générer un fichier PDF à partir du contenu de la page	<a href="#">PDF</a>
Ajouter au livre	Inclure la page dans le livre courant	.
Copier cette page	Copier la page dans une nouvelle page	.
Exportation ODT	Générer un fichier ODT à partir du contenu de la page	<a href="#">ODT</a>
<b>Haut de page</b>	Revenir en haut de page	<a href="#">Outils de page</a>

Les outils sur fond blanc ne sont affichés que si l'extension correspondante est installée.

## Bas de page

Sous la page, cadré à droite, se trouve le chemin complet du fichier contenant la page, la date et l'heure de dernière modification, l'identification du modificateur.

En dessous deux lignes dont les éléments sont décrits dans ce tableau :

Nom du lien	Fonction	Documentation
<b>Licence du contenu</b>	Afficher les conditions d'utilisation du contenu	 <a href="#">Configuration de la licence</a>
Éléments de la ligne d'icônes		
<b>CC BY-NC-SA</b>	Ouvrir le site Creative Commons sur la licence choisie	FAQ <a href="#">Creative Commons</a>
<b>\$ DONATE</b>	Faire un don pour DokuWiki	.
<b>PHP POWERED</b>	Ouvrir le site de référence de PHP <sup>5)</sup>	 <a href="#">PHP</a>
<b>W3C HTML5</b>	Vérifier la conformité de la page par rapport aux standards du HTML 5	 <a href="#">HTML5</a>
<b>W3C CSS</b>	Vérifier la conformité de la page par rapport aux standards du CSS	 <a href="#">CSS</a>
<b>DOKUWIKI</b>	Ouvrir le site de référence de DokuWiki	.

[Voir la liste des pages de ce dossier](#)

### Pages dans ce dossier

A

- [Afficher une carte géographique](#)

B

- [Boutons](#)

C

- [Charte de couleurs](#)
- [Configuration avancée](#)
- [Création et utilisation de partitions](#)
- [Créer et exporter un livre](#)
- [Créer une page](#)

D

- [Documentation propre à ce site](#)

E

- [Envoyer un courriel](#)
- [Ergonomie du site](#)
- [Exemples d'utilisation de Plant UML Parser](#)
- [Extensions Installées](#)

M

- [Mise en page \(utilisation de Wrap\)](#)
- [Modèle de courriel](#)

P

- [Personnaliser le thème](#)
- [Planifier des tâches à réaliser](#)
- [Présentation du thème Kiwiki](#)

## T

- [Tableaux avec formules de calcul](#)
- [ToDo liste pour cette catégorie](#)
- [Trucs et Astuces](#)

## U

- [Utilisation de Diagramme](#)
- [Utilisation de NsPages](#)
- [Utilisation du module ToDo](#)

Retour [Documentation propre à ce site](#)

<sup>1)</sup>

image située en haut à gauche

<sup>2)</sup>

apparaît si vous êtes identifié

<sup>3)</sup>

apparaît si vous êtes identifié et administrateur

<sup>4)</sup>

Pour recevoir un courriel de notification

<sup>5)</sup>

langage de programmation de DokuWiki

From:

<https://encom1.fr/> - **En Communs**

Permanent link:

<https://encom1.fr/doku.php/wiki/logiciels/dokuwiki/tpIdokuwiki>

Last update: **2026/02/01 16:55**

