




Planifier des tâches à réaliser



Le module  Do n'est plus installé et est remplacé par le module  ToDo.

Revoir le texte de la page pour le module ToDo

Le module  Do permet d'enregistrer des tâches à réaliser dans les pages du wiki. Les tâches peuvent être assignées à un utilisateur donné. Il est aussi possible de créer une liste des tâches à réaliser.

Insérer une tâche



Il suffit d'insérer ce code dans la page :

[tache.txt](#)

```
<do UTILISATEUR DATE>DESCRIPTION</do>
```

où

- UTILISATEUR (information facultative) est l'identifiant de l'utilisateur à qui est assigné la tâche
- DATE (information facultative) est la date de réalisation au format AAAA-MM-JJ
- DESCRIPTION est le texte décrivant la tâche et qui doit être unique par page (2 tâches identiques dans la même page seront considérées comme une instance unique).

On peut aussi utiliser le bouton de la barre d'outils de l'éditeur  . Dans ce cas un formulaire permet de choisir la date et l'utilisateur concerné (la liste est fournie si le module  plugin:bureaucracy est installé).

Exemple

```
<do>Ajouter des exemples en bas de page</do>
```

```
<do>Ajouter des exemples en bas de page</do>
```

Lister les tâches

La liste des tâches d'une catégorie (et de toute son arborescence) est obtenue par cette syntaxe :

[liste.txt](#)

```
{{dolist>NAMESPACE?id=ID&status=(DONE|UNDONE)&limit=COUNT&user=ASSIGNEE&creator=CREATOR}}
```

Les paramètres de la requête sont tous facultatifs après le ?.

Paramètre	Description
NAMESPACE	Chemin complet de la catégorie à afficher
id	identifiant de la page
status	Valeur DONE ou UNDONE (fait ou à faire), si non spécifié tout est listé
limit	Nombre maximum de tâches à afficher
user	Identifiant utilisateur de la personne affectée à la tâche
creator	Identifiant utilisateur de la personne ayant créée la tâche

Exemples

Dans une catégorie

Liste des tâches dans la catégorie `wiki:logiciels:dokuwiki`

```
{{dolist>wiki:logiciels:dokuwiki}}
```

[Voir le tableau](#)

wiki:logiciels:dokuwiki

Dans tout le Wiki

Liste des tâches dans la catégorie `wiki:`

```
{{dolist>wiki:}}
```

[Voir le tableau](#)

wiki:

prive:fragments:pages_dans_ce_dossier~~

[Voir la liste des pages de ce dossier](#)

Pages dans ce dossier

A

- [Afficher une carte géographique](#)

B

- [Boutons](#)

C

- [Charte de couleurs](#)
- [Configuration avancée](#)

- [Création et utilisation de partitions](#)
- [Créer et exporter un livre](#)
- [Créer une page](#)

D

- [Documentation propre à ce site](#)

E

- [Envoyer un courriel](#)
- [Ergonomie du site](#)
- [Exemples d'utilisation de Plant UML Parser](#)
- [Extensions Installées](#)

M

- [Mise en page \(utilisation de Wrap\)](#)
- [Modèle de courriel](#)

P

- [Personnaliser le thème](#)
- [Présentation du template Dokuwiki](#)
- [Présentation du thème Kiwiki](#)

T

- [Tableaux avec formules de calcul](#)
- [ToDo liste pour cette catégorie](#)
- [Trucs et Astuces](#)

U

- [Utilisation de Diagramme](#)
- [Utilisation de NsPages](#)
- [Utilisation du module ToDo](#)

Retour [Documentation propre à ce site](#)

prive:fragments:pages_dans_ce_dossier~~

From:

<https://encom1.fr/> - **En Communs**

Permanent link:

https://encom1.fr/doku.php/wiki/logiciels/dokuwiki/planifier_des_taches_a_realiser

Last update: **2026/01/17 15:28**

